


保育園・商業施設・病院・戸建て・マンションなどの屋上に最適！

透水性人工芝

グレンターフ

透水性アンダーマット

サブターフ



【優れたクッション性】

アンダーマットを敷くことで、足への負担を軽減。転倒時の安全性も向上します。

【透水性抜群】

アンダーマットには、溝と穴があいていて、水を伝う仕組みになっているため、透水性に優れています。


【リアルな人工芝】

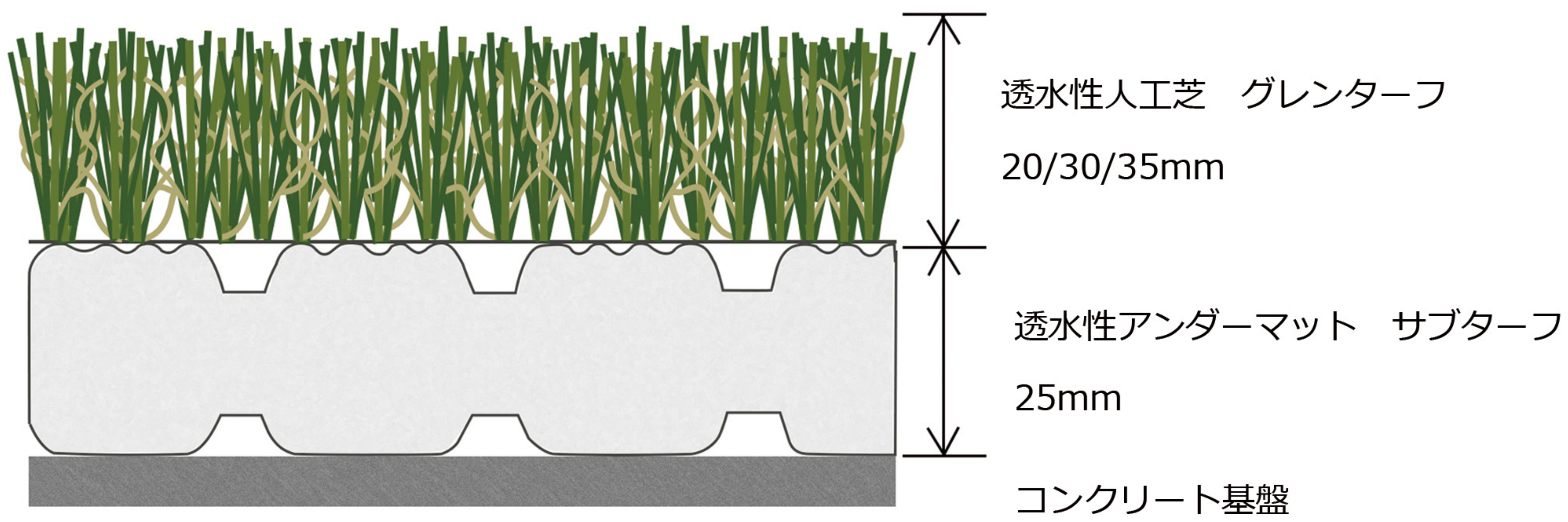
芝丈は3種類あり、設置場所や予算に合わせてお選びいただけます。見た目がリアルで、柔らかな質感です。

	透水性人工芝 グレンターフ			透水性アンダーマット サブターフ
	芝丈20mm	芝丈30mm	芝丈35mm	
規格	20mm×2m×10m	30mm×2m×10m	35mm×2m×10m	25mm×900mm×1200mm (1.08㎡)
	ロール状			ジョイント式成形品
重さ	1910g/㎡±10%	2579g/㎡±10%	2751g/㎡±10%	約700g/枚
材質	ポリエチレン+ポリプロピレン			ポリプロピレンフォーム
定価	¥9,800/㎡ (税抜)	¥11,500/㎡ (税抜)	¥12,000/㎡ (税抜)	¥7,800/枚 (税抜) ※12枚単位での販売となります。
接着剤	PP用クロロプレン系溶剤形ハケ塗り用接着剤〈CK361C〉15kg/缶			¥33,000 (税抜)

※工事費・送料別途

※人工芝のみの販売は行っておりません。





### 【検証データ】

		人工芝のみ	人工芝+アンダーマット	減少率
		厚み	厚み	
落下高さ 50cm	G値 (加速度)	242.34	71.67	70.4% ↓
	作用時間	4.13	12.70	
落下高さ 100cm	G値 (加速度)	342.88	127.72	62.8% ↓
	作用時間	3.53	10.60	
	厚み	30mm	30mm + 25mm	
落下高さ 50cm	G値 (加速度)	206.72	64.98	68.6% ↓
	作用時間	4.60	14.33	
落下高さ 100cm	G値 (加速度)	333.66	117.18	64.9% ↓
	作用時間	3.60	11.40	
	厚み	35mm	35mm + 25mm	
落下高さ 50cm	G値 (加速度)	205.87	63.07	69.3% ↓
	作用時間	4.70	14.33	
落下高さ 100cm	G値 (加速度)	328.91	103.11	68.6% ↓
	作用時間	4.00	12.00	

※G値 (加速度) 単位 : G's  
 ※作用時間 単位 : msec

※上記実験により得られた実測値は、規格値ではありません。

### 【施工手順】

下地全面をほうきやフローアで  
清掃し、コンクリート面とサブ  
ターフ底面に接着剤を塗布。



→ 嵌合しながら、  
サブターフを敷き詰める。



→ サブターフ上面とグレンターフ  
裏面に接着剤を塗布。



→ 人工芝を敷き詰める。



※グレンターフ以外の人工芝を使用される場合には、事前に接着テストを行ってください。

**現地調査・施工は、日本全国対応しています。**

**サンプル取り寄せ・見積依頼など、お気軽にご連絡ください。**

**株式会社ウエノシステック スポーツ施設部**

〒111-0053 東京都台東区浅草橋3-8-5 VORT浅草橋 7階

Tel : 03-5687-7620 Fax : 03-5687-0172

